

**СМОЛЕНСКАЯ  
ОБЛАСТЬ**

# **Имидж ИТ-образования в Смоленской области**

**ОКТАБРЬ 2023**

# МЕТОДОЛОГИЯ

Опрос проводился с 27 сентября по 20 октября методом онлайн-анкетирования (рассылки) среди учащихся школ и учреждений СПО.



Центр  
Управления  
Регионом  
Смоленская область



Министерство цифрового  
развития Смоленской области

<b>КАНАЛЫ РАСПРОСТРАНЕНИЯ ОПРОСА</b>	персонализированные рассылки РОИВ с приглашением принять участие в опросе
	информационные пресс-релизы в СМИ с приглашением принять участие в опросе
	размещение постов с приглашением на опрос в Госпабликах



# ОПИСАНИЕ ВЫБОРКИ

ОБЪЕМ ВЫБОРКИ



**7725**

РЕСПОНДЕНТОВ

## ФОРМА ОРГАНИЗАЦИИ

	Школа	<b>76%</b>
	СПО	<b>24%</b>




## ПОЛ

	Мужской	<b>47%</b>
	Женский	<b>53%</b>

## ВОЗРАСТ

12-14 лет	<b>28%</b>
15-17 лет	<b>59%</b>
18 лет и старше	<b>13%</b>

## НАСЕЛЕННЫЕ ПУНКТЫ

	Смоленск	<b>51%</b>
	Вязьма	<b>11%</b>
	Другие	<b>38%</b>

# ОСНОВНЫЕ ПОКАЗАТЕЛИ

## ПЛАНЫ НА ПОЛУЧЕНИЕ БУДУЩЕЙ СПЕЦИАЛЬНОСТИ

Получение высшего образования

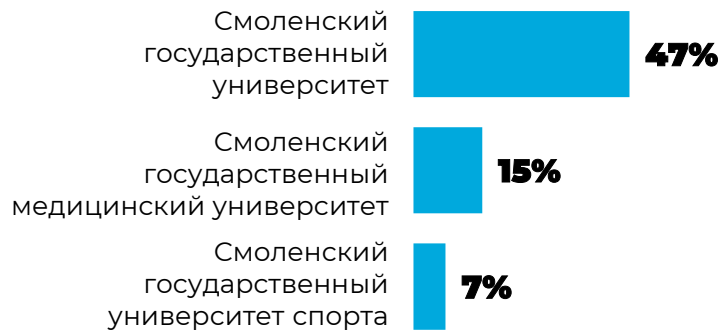
**71%**

планируют

**11%**

не планируют

### ТОП-3 вузов Смоленской области



### ТОП-5 предметов на ЕГЭ



## ВЫБОР СПЕЦИАЛЬНОСТИ

Желание получить ИТ-специальность

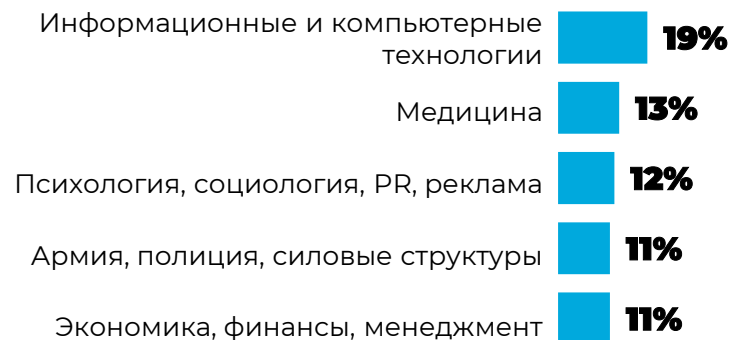
**55%**

хотели бы

**36%**

не хотели бы

### ТОП-5 специальностей



Советуются с родителями, но принимают решение сами при выборе будущей специальности

**53%**

Ориентируются на интерес к специальности, способности, призвание при выборе специальности

**57%**

## ПРЕДСТАВЛЕНИЕ О СФЕРЕ ИТ

Интерес к сфере ИТ

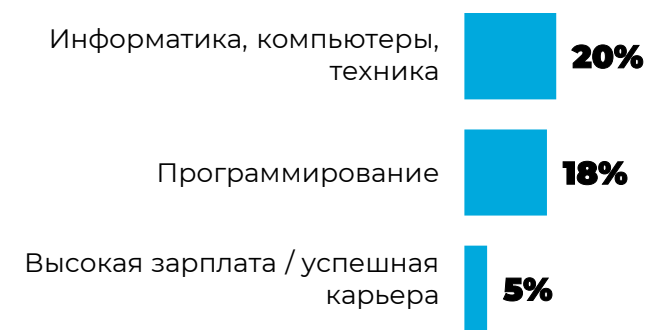
**52%**

интересна

**36%**

не интересна

### ТОП-3 ассоциаций об образовании в ИТ



**80%**

Знакомы со сферой ИТ

**31%**

Считают обучение на ИТ-специальность сложным

**3,5 балла**

Средняя оценка уровня развития ИТ-образования в Смоленской области

**3,9 балла**

Средняя оценка уровня конкуренции при поступлении на ИТ-специальность

# ОСНОВНЫЕ ВЫВОДЫ

## УРОВЕНЬ УСПЕВАЕМОСТИ ПО ПРОФИЛЬНЫМ ПРЕДМЕТАМ

- **69%** в основном положительно оценивают свою успеваемость, **26%** - удовлетворительно, **1%** - плохо, **4%** затруднились.
- Самые высокие средние баллы отметили по следующим предметам: информатика (**3,2** балла из 5), иностранный язык (**3,2** балла из 5) и русский язык (**3** балла из 5).
- Выше всего качество образования в учебных заведениях оценили по следующим предметам: русский язык (**4,4** балла из 5), иностранный язык (**4,3** балла из 5) и информатика (**4,2** балла из 5).

## ОБРАЗОВАТЕЛЬНАЯ ИНФРАСТРУКТУРА

- **65%** высоко оценили качество интернет-подключения у себя дома. **41%** средне оценили качество интернет-подключения в образовательном учреждении.
- **89%** считают, что образовательные учреждения укомплектованы необходимой техникой и оборудованием. **4%** - не укомплектованы. **7%** - затруднились оценить.
- **85%** опрошенных указали, что в образовательных учреждениях им предоставляют мультимедийные проекторы, **76%** - персональные компьютеры, **68%** - интерактивные доски.

## ДОПОЛНИТЕЛЬНОЕ ОБРАЗОВАНИЕ

- **81%** посещают или посещали ранее дополнительные занятия. **19%** - никогда не посещали.
- Чаще всего посещали дополнительные занятия по спорту, физической культуре (**53%**), искусству (**31%**), подготовке к школе, техникуму, вузу (26%)
- **8%** указали, что посещают или посещали дополнительные занятия по ИКТ. Их них **45%** посещают или посещали дополнительные занятия по ИКТ из-за личного интереса, хобби, **32%** - в рамках подготовки к сдаче выпускного экзамена, **32%** - для самообразования, расширения кругозора.

## ПЛАНЫ НА ПОЛУЧЕНИЕ БУДУЩЕЙ СПЕЦИАЛЬНОСТИ

- **71%** планируют получать высшее образование. **11%** - не планирует. **18%** - затруднились.
- **49%** считают, что в вузах Смоленской области можно получить качественное образование. **38%** отметили, что в Смоленской области есть специальность, по которой они хотят обучаться. **27%** планируют поступать в вуз в Смоленской области, потому что здесь у них проживают родственники, близкие люди.
- **72%** согласны с утверждением, что в Смоленской области можно получить качественное высшее образование.

# ОСНОВНЫЕ ВЫВОДЫ

## ВЫБОР СПЕЦИАЛЬНОСТИ

- **57%** указали, что при выборе специальности, профессии в первую очередь ориентируются на интерес к специальности, способности, призвание.
- **19%** планируют получать высшее образование по специальности информационных и компьютерных технологий, связи, **13%** - медицина», **12%** - психология, социология, PR, реклама, **11%** - армия, полиция, силовые структуры, **11%** - экономика, финансы, менеджмент.
- При выборе своей будущей специальности **53%** советуются с родителями, но принимают решение сами. **30%** принимают решение сами, без участия родителей. **11%** - совместно с родителями.
- **45%** хотели бы получить образование по ИТ-специальности. **36%** - не хотели бы. **19%** - затруднились.

## ПРЕДСТАВЛЕНИЕ О СФЕРЕ ИТ

- **80%** респондентов знакомы со сферой ИТ. **20%** не знакомы.
- **52%** респондентов интересна сфера ИТ, **36%** - не интересна.
- **80%** опрошенных считают образование в сфере ИТ престижным. **78%** считают престижной работу в ИТ-сфере.
- **60%** опрошенных считают, что поступить в вуз на ИТ-специальность сложно, **21%** считают, что не сложно.
- **39%** опрошенных считают достоинством в получении высшего образования по ИТ-специальности возможность работать и учиться из любой точки мира. **32%** - востребованность специальности на российском рынке труда и получение престижной специальности. **2%** считают, что в получении высшего образования в ИТ нет достоинств.
- **31%** опрошенных считают недостатками в получении высшего образования по ИТ-специальности сложности в обучении и высокую конкуренцию на рынке труда. **25%** считают, что сложно найти работу без опыта. **5%** не видят недостатков в получении высшего образования по ИТ-специальности.
- **66%** считают, что ИТ-компании общественно полезны.
- **67%** считают, что сегодня ИТ-специалисты занимают высокое положение в обществе.
- **67%** считают, что профессия ИТ-специалиста высокооплачиваемая.
- **50%** опрошенных согласны с тем, что хорошее ИТ-образование можно получить в вузах Смоленской области.
- **45%** считают, что ИТ-специалисты востребованы в Москве/Санкт-Петербурге. **38%** считают, что хорошее ИТ-образование можно получить только в вузах Москвы/Санкт-Петербурга.

The image shows a workspace with a laptop on the left and a stack of books on the right. The background is a blurred bookshelf. The entire scene is overlaid with a semi-transparent blue filter. The text 'ТЕКУЩЕЕ ОБУЧЕНИЕ' is centered in white, bold, uppercase letters.

# ТЕКУЩЕЕ ОБУЧЕНИЕ

# ОБУЧЕНИЕ В СПО

24%  
ОБУЧАЮТСЯ В СПО

## Программа обучения

По программе  
среднего  
профессионального  
образования на базе  
9 классов



**77%**

По программе  
среднего  
профессионального  
образования на базе  
11 классов



**23%**

## Специальность обучения



The image is a blue-tinted composition. In the center, a graduation cap (mortarboard) with a tassel sits atop a stack of several books. In the foreground, an analog alarm clock is visible, showing a time around 10:10. The background is a blurred, out-of-focus scene, possibly of a classroom or library. The overall mood is academic and focused.

# **УРОВЕНЬ УСПЕВАЕМОСТИ ПО ПРОФИЛЬНЫМ ПРЕДМЕТАМ**

# УСПЕВАЕМОСТЬ

Оцените, пожалуйста, свою успеваемость в целом. Какие оценки Вы получаете чаще всего?



69% в основном положительно оценивают свою успеваемость, 26% - удовлетворительно, 1% - плохо, 4% затруднились.

Хорошо оценивают свою успеваемость **чаще:**

- женщины (74% vs 63% мужчин)
- респонденты в возрасте от 15 до 17 лет (72%) и 18 лет и старше (72%)

Удовлетворительно оценивают свою успеваемость **чаще:**

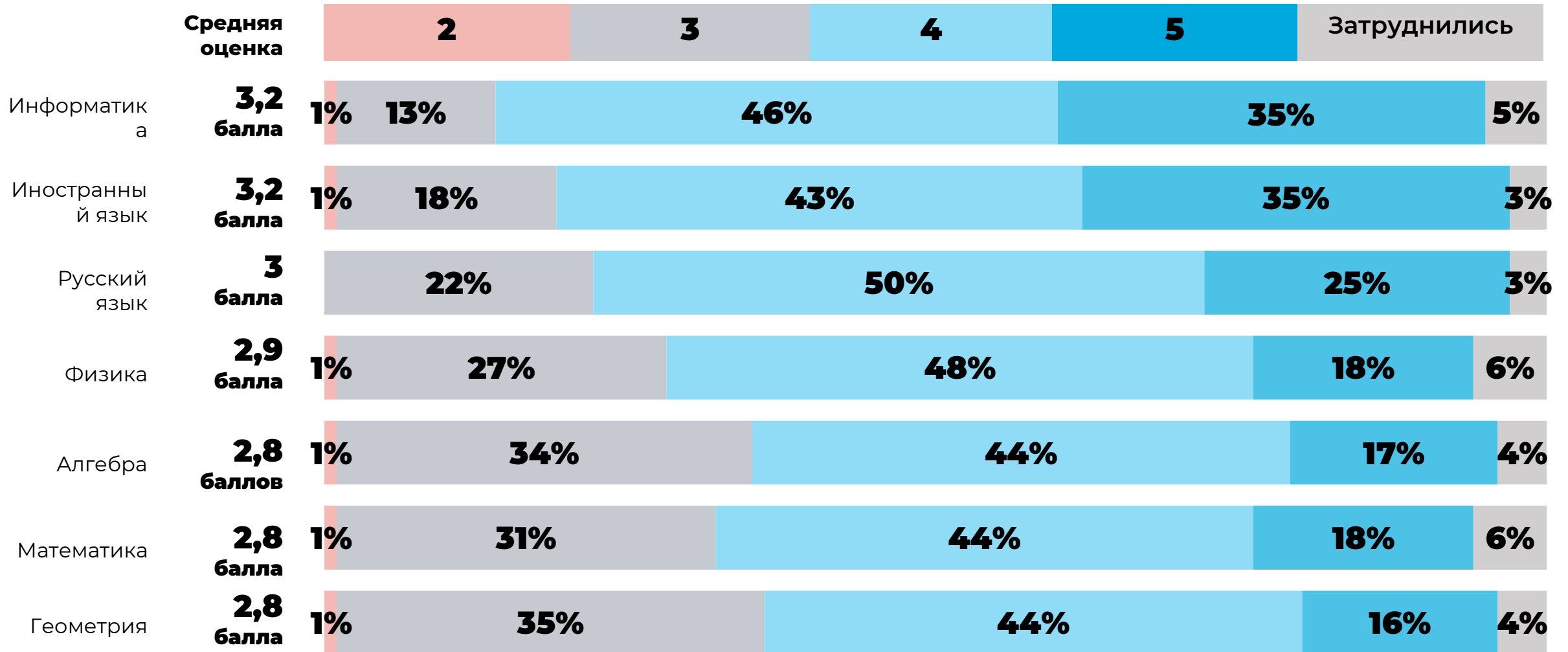
- мужчины (32% vs 20% женщин)
- респонденты в возрасте от 12 до 14 лет (33%)

Плохо оценивают свою успеваемость **чаще:**

- мужчины (2%)
- жители Вязьмы (3%)
- опрошенные с плохим материальным положением (5%)

# СРЕДНИЙ БАЛЛ ПО ПРОФИЛЬНЫМ ПРЕДМЕТАМ

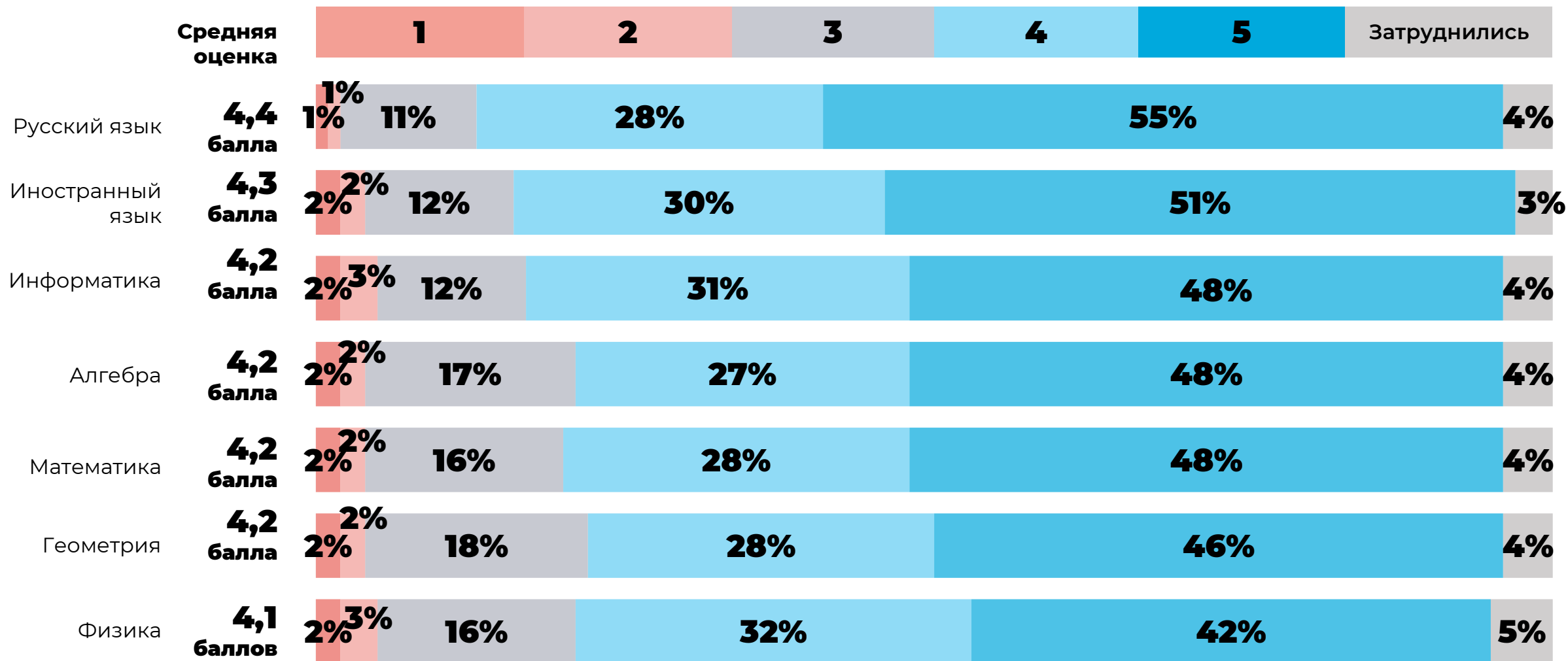
Укажите, пожалуйста, Ваш средний балл по следующим предметам. Если Вы обучаетесь по иной оценочной системе, переведите, пожалуйста, свои оценки в пятибалльную шкалу.



Самые высокие средние баллы отметили по следующим предметам: информатика (3,2 балла из 5), иностранный язык (3,2 балла из 5) и русский язык (3 балла из 5).

# ОЦЕНКА КАЧЕСТВА ОБРАЗОВАНИЯ

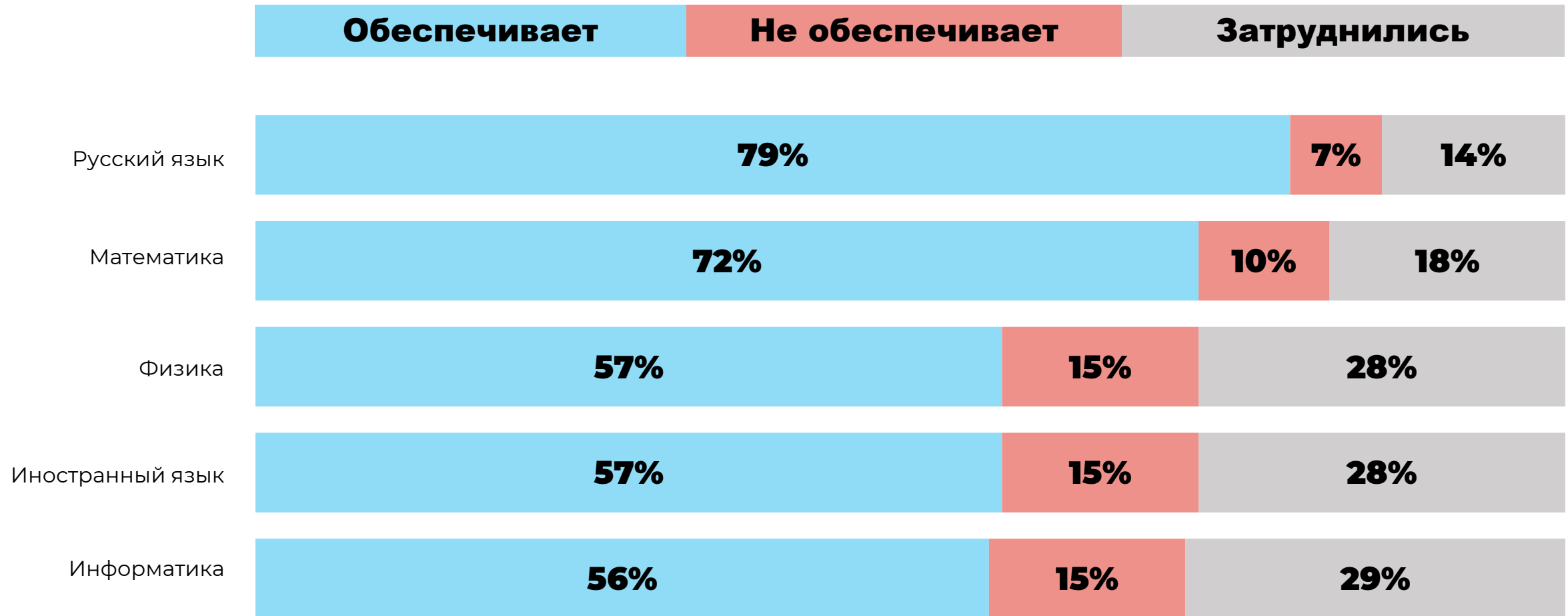
Оцените, пожалуйста, качество получаемого образования в Вашем учебном заведении по следующим предметам. Дайте оценку по 5-балльной шкале, где 1 – низкое качество, 5 – высокое качество.



Выше всего качество образования в учебных заведениях оценили по следующим предметам: русский язык (4,4 балла из 5), иностранный язык (4,3 балла из 5) и информатика (4,2 балла из 5).

# ПОДГОТОВКА К ЭКЗАМЕНАМ

Как Вы считаете, обеспечивает ли образовательное учреждение, в котором Вы обучаетесь, возможность сдать выпускные экзамены (ЕГЭ) по следующим предметам на высокие баллы без дополнительных занятий?



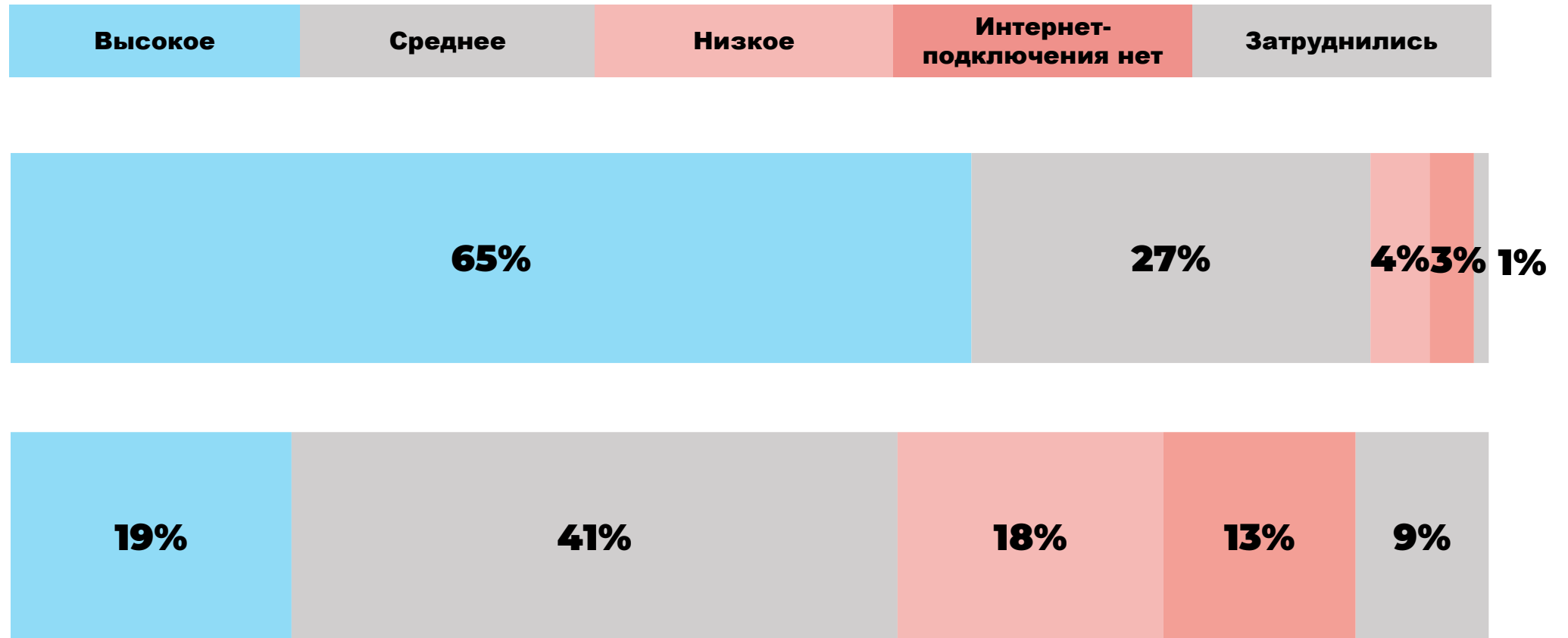
**79%** считает, что образовательные учреждения обеспечивают возможность сдать выпускные экзамены (ЕГЭ) по русскому языку, **72%** - выпускные экзамены по математике.



# **ОБРАЗОВАТЕЛЬНАЯ ИНФРАСТРУКТУРА**

# ИНТЕРНЕТ-ПОДКЛЮЧЕНИЕ

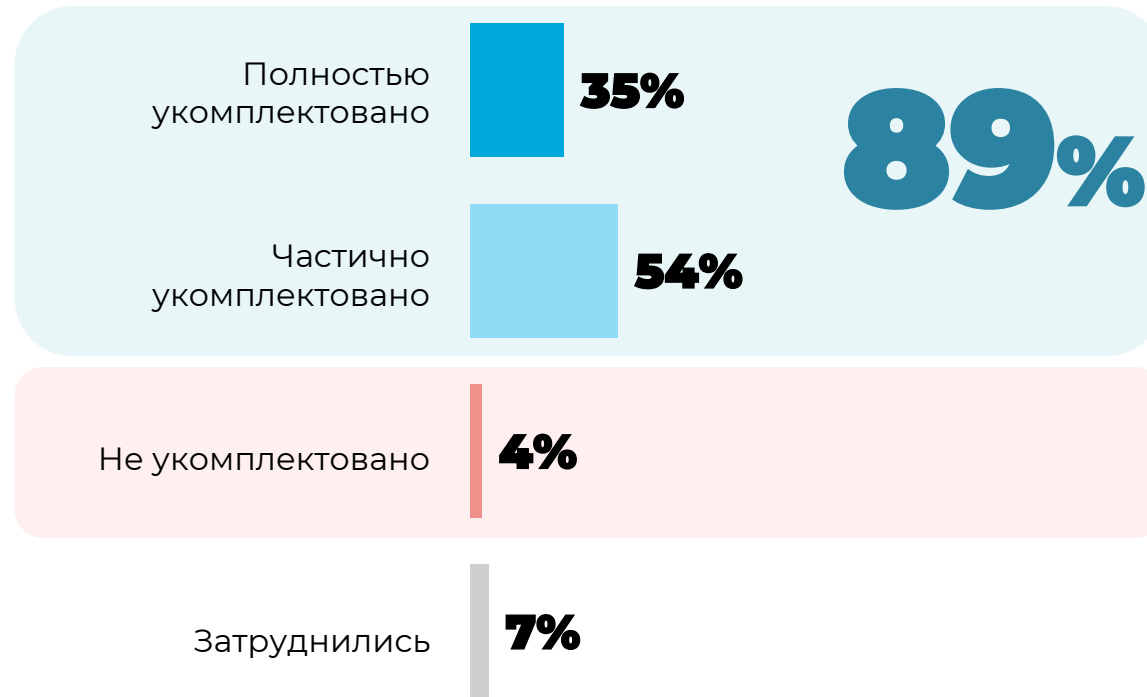
Оцените, пожалуйста, качество интернет-подключения у Вас дома и в образовательном учреждении, в котором Вы обучаетесь.



65% высоко оценили качество интернет-подключения у себя дома. 41% средне оценили качество интернет-подключения в образовательном учреждении.

# КОМПЛЕКТАЦИЯ ТЕХНИКОЙ

Насколько Ваше образовательное учреждение укомплектовано необходимой техникой и оборудованием?



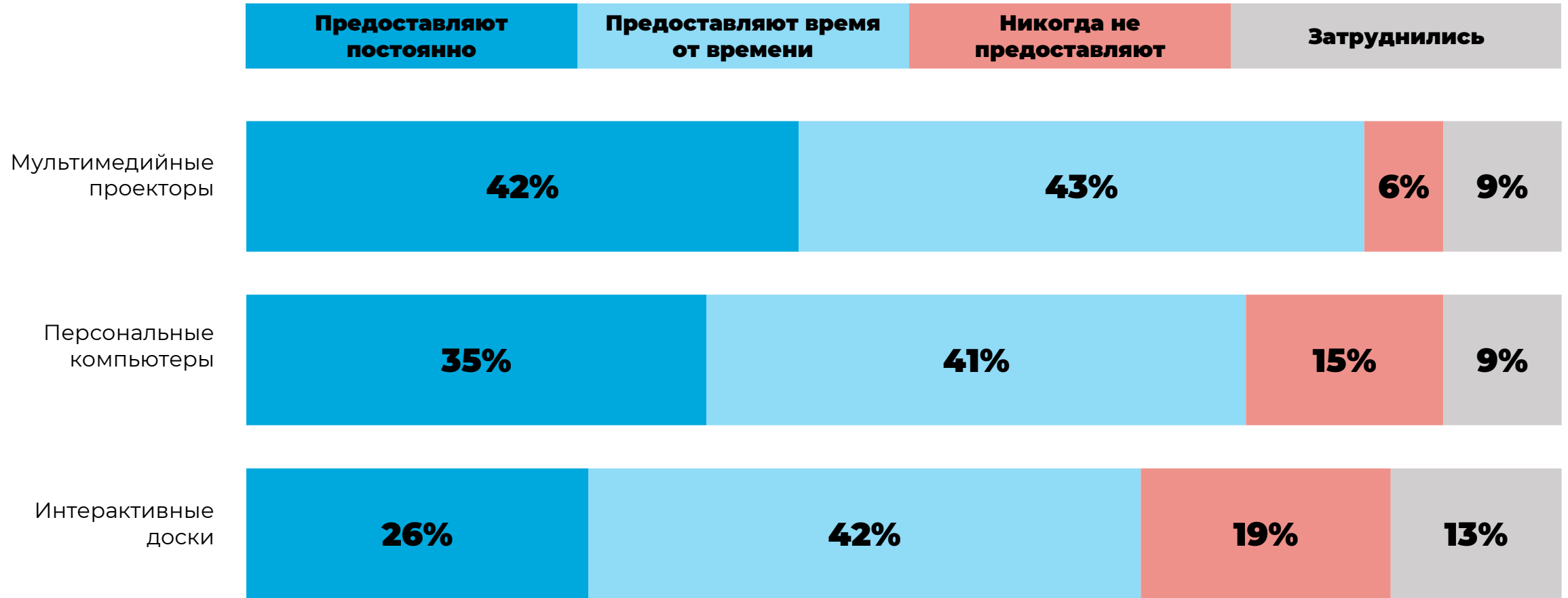
89% считают, что образовательные учреждения укомплектованы необходимой техникой и оборудованием. 4% - не укомплектованы. 7% - затруднились.

Считают, что образовательные учреждения укомплектованы необходимой техникой и оборудованием **чаще**:

- опрошенные с хорошей успеваемостью (90%)

# ПРЕДОСТАВЛЕНИЕ ЭЛЕКТРОННЫХ УСТРОЙСТВ

Вам предоставляют или не предоставляют электронные устройства в процессе обучения по основным предметам в Вашем образовательном учреждении? Если да, то укажите, пожалуйста, как часто?



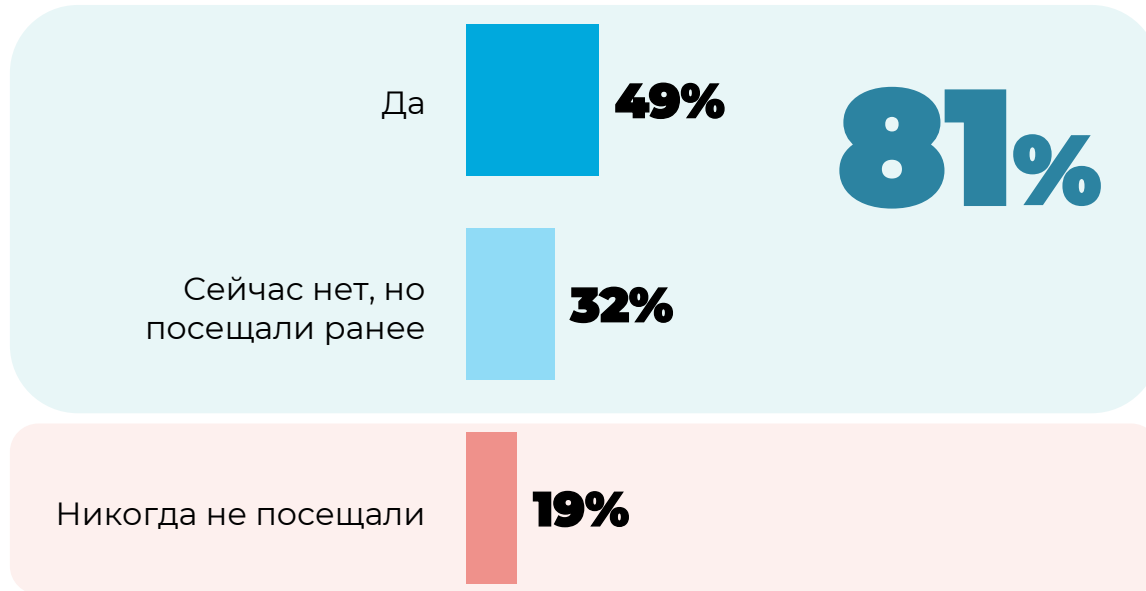
85% учащихся указали, что в образовательном учреждении им предоставляют мультимедийные проекторы, 76% - персональные компьютеры, 68% - интерактивные доски.

The background features a blue-tinted image of a globe, a stack of books, and a magnifying glass. The globe is positioned in the upper center, showing continents and latitude/longitude lines. To its right is a stack of several books. In the foreground, a magnifying glass is placed over one of the books, with its lens reflecting a grid pattern. The overall scene is dimly lit, creating a scholarly and focused atmosphere.

# **ДОПОЛНИТЕЛЬНОЕ ОБРАЗОВАНИЕ**

# ПОСЕЩЕНИЕ ДОПОЛНИТЕЛЬНЫХ ЗАНЯТИЙ

Вы посещаете или не посещаете какие-либо дополнительные занятия?



81% посещают или посещали ранее дополнительные занятия. 19% - никогда не посещали.

Посещают или посещали дополнительные занятия **чаще**:

- женщины (85% vs 77% мужчин)
- респонденты в возрасте от 15 до 17 лет (85%) и в возрасте от 12 до 14 лет (84%)
- респонденты с хорошим материальным положением (84%)
- опрошенные с хорошей успеваемостью (84%)

Не посещают или не посещали дополнительные занятия **чаще**:

- мужчины (23% vs 15% женщин)
- респонденты в возрасте 18 лет и старше (44%)
- жители Смоленска (22%)
- респонденты с плохим (24%) и средним (20%) материальным положением
- опрошенные с плохой (37%) и удовлетворительной успеваемостью (23%)

# ПРОФИЛЬ ДОПОЛНИТЕЛЬНЫХ ЗАНЯТИЙ

Дополнительные занятия какого профиля Вы посещаете или посещали? Выберите все подходящие варианты.

Вопрос задавался тем, кто указали, что посещают или посещали дополнительные занятия (81%)



ТОП-3 дополнительных занятий:

- Спорт физическая культура (53%)
- Искусство (31%)
- Подготовка к школе, техникуму, вузу (26%)

Посещают или посещали дополнительные занятия по спорту **чаще**:

- мужчины (63% vs 44% женщин)
- респонденты в возрасте 18 лет и старше (57%)
- респонденты с плохим (59%) и хорошим (55%) материальным положением
- опрошенные с удовлетворительной успеваемостью (56%)

Посещают или посещали дополнительные занятия по искусству **чаще**:

- женщины (44% vs 15% мужчин)
- респонденты в возрасте от 12 до 14 (35%)
- респонденты со средним материальным положением (34%)
- опрошенные с хорошей успеваемостью (34%)

множественный  
выбор

# ЦЕЛЬ ПОСЕЩЕНИЯ ДОПЗАНЯТИЙ ПО ИКТ

С какой целью Вы посещаете или посещали дополнительные занятия по ИКТ?

Вопрос задавался тем, кто указали, что посещают или посещали дополнительные занятия по ИКТ (8%)



Большинство (45%) посещают или посещали дополнительные занятия по ИКТ из-за личного интереса, хобби. В рамках подготовки к сдаче выпускного экзамена или для самообразования, расширения кругозора – по 32%.

множественный  
выбор

A low-angle shot of graduates in blue gowns and black caps, with their hands raised holding diplomas and caps against a clear blue sky. The entire image is overlaid with a semi-transparent blue filter.

# **ПЛАНЫ НА ПОЛУЧЕНИЕ БУДУЩЕЙ СПЕЦИАЛЬНОСТИ**

# ПОЛУЧЕНИЕ ВЫСШЕГО ОБРАЗОВАНИЯ

Укажите, пожалуйста, в целом Вы планируете или не планируете получать высшее образование?



71% планирует получать высшее образование. 11% - не планирует. 18% - затруднились.

Планируют получать высшее образование **чаще**:

- женщины (75% vs 66% мужчин)
- опрошенные в возрасте от 15 до 17 лет (76%)
- опрошенные с хорошим материальным положением (74%)
- учащиеся старших классов (78%)
- опрошенные с хорошей успеваемостью (79%)

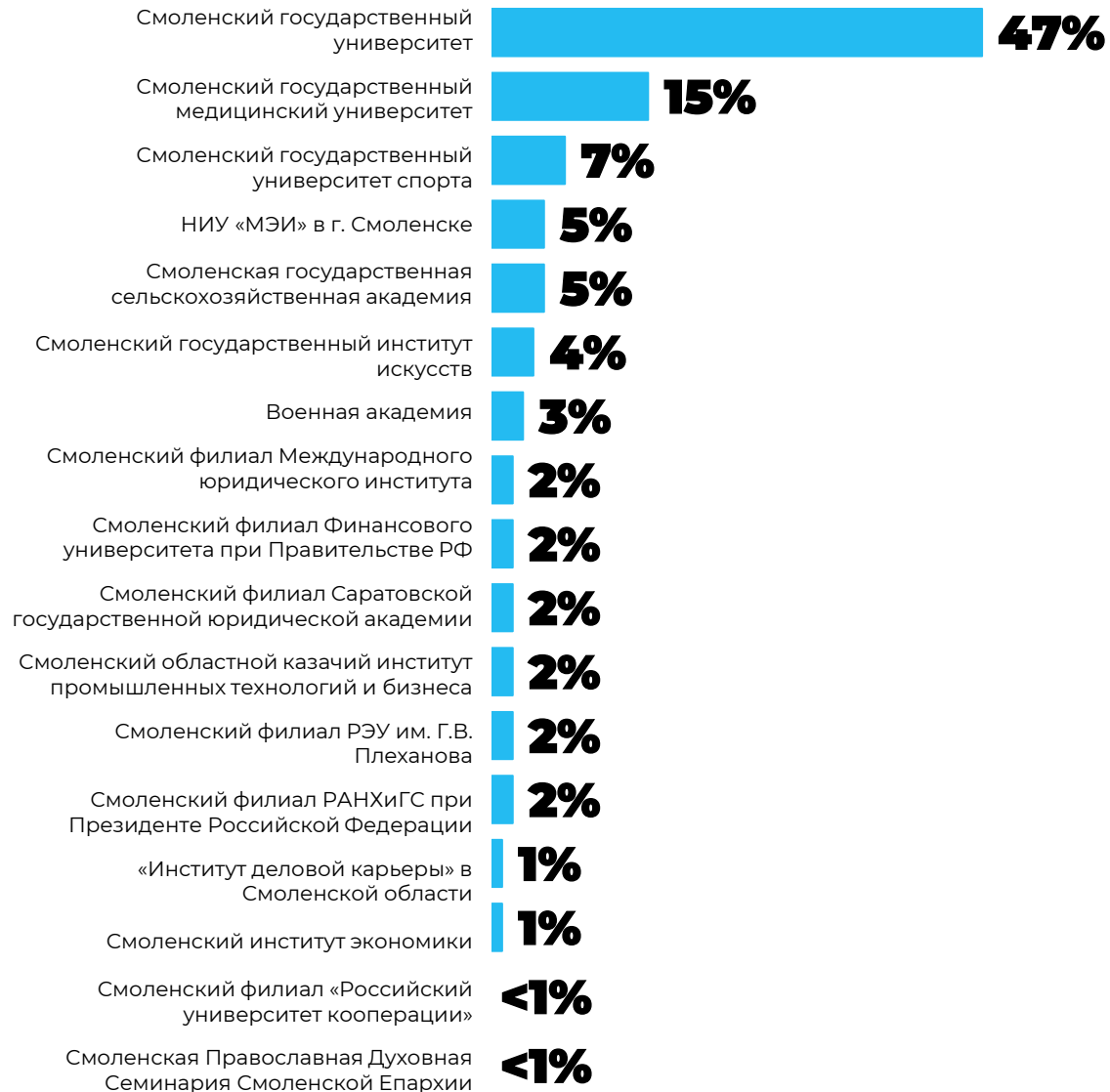
Не планируют получать высшее образование **чаще**:

- мужчины (9% vs 15% женщин)
- опрошенные в возрасте от 12 до 14 лет и 18 лет и старше (по 15%)
- опрошенные со средним материальным положением (13%)
- учащиеся средних классов (15%)
- учащиеся с удовлетворительной (22%) и плохой (34%) успеваемостью

# ВЫБОР ВУЗА В СМОЛЕНСКОЙ ОБЛАСТИ

В какой вуз Вы планируете поступать?

Вопрос задавался тем, кто указали, что планируют поступать в вуз Смоленской области (33%)



ТОП-3 вузов Смоленской области:

- Смоленский государственный университет (47%)
- Смоленский государственный медицинский университет (15%)
- Смоленский государственный университет спорта (7%)

Планируют поступать в Смоленский государственный университет **чаще**:

- опрошенные в возрасте 18 лет и старше (57%)
- учащиеся по специальности математика, программирование (59%) и педагогика (89%)

Планируют поступать в Смоленский государственный медицинский университет **чаще**:

- женщины (19% vs 9% мужчин)

Планируют поступать в Смоленский государственный университет спорта **чаще**:

- мужчины (10% vs 5% женщин)
- опрошенные с удовлетворительной успеваемостью (10%)

# ПРИЧИНЫ ВЫБОРА ВУЗА

Почему Вы планируете поступать в вуз Смоленской области?

Вопрос задавался тем, кто указали, что планируют поступать в вуз Смоленской области (33%)

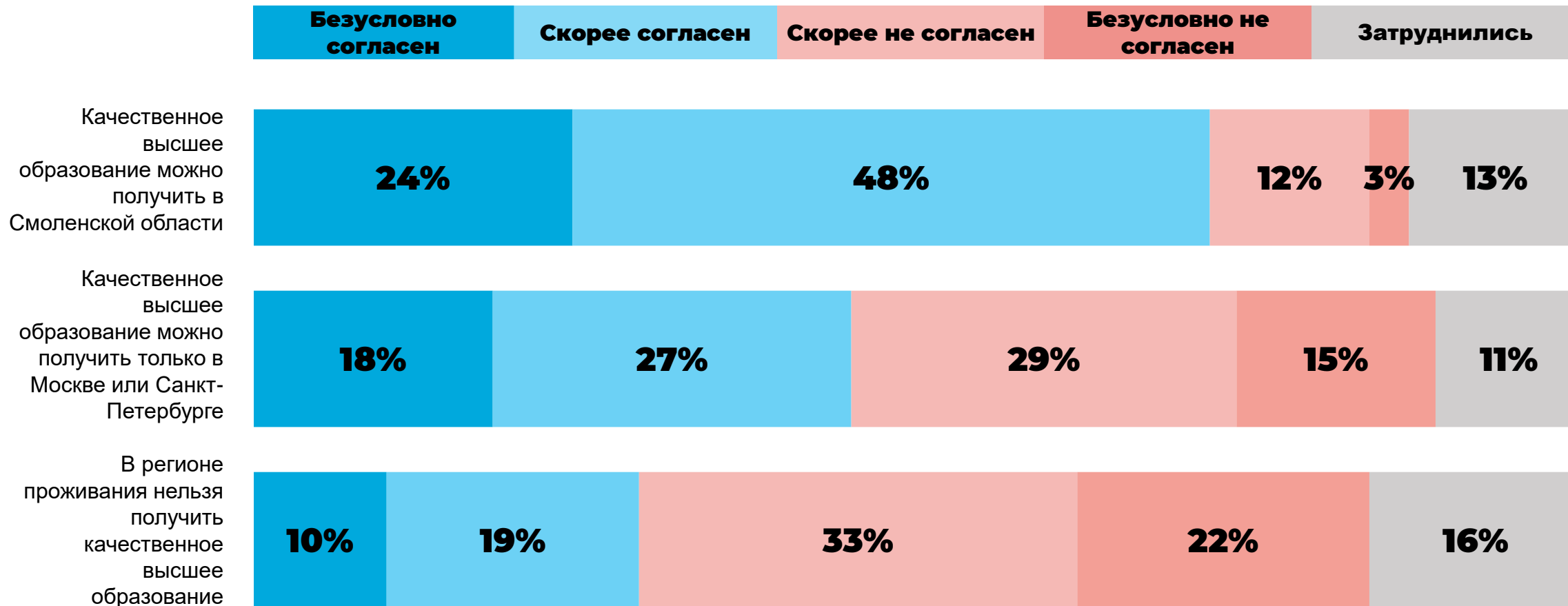


49% планируют поступать в вуз Смоленской области, потому что считают, что в вузах Смоленской области можно получить качественное образование. 38% отметили, что в Смоленской области есть специальность, по которой они хотят обучаться. У 27% в Смоленской области проживают родственники, близкие люди.

множественный  
выбор

# КАЧЕСТВЕННОЕ ВЫСШЕЕ ОБРАЗОВАНИЕ

Укажите, пожалуйста, насколько Вы согласны или не согласны с каждым из следующих утверждений.



Большинство (72%) согласны с утверждением, что в Смоленской области можно получить качественное высшее образование.

# ПРЕДМЕТЫ НА ЕГЭ

По каким предметам Вы планируете сдавать ЕГЭ (помимо обязательных предметов: русского языка и математики)?  
Выберите все подходящие варианты ответа.

Вопрос задавался тем, кто указали, что планируют поступать в вуз (71%)



ТОП-3 предметов:

- Обществознание (45%)
- Математика (32%)
- Биология (24%)

- 95% – Английский
- 2% – Немецкий
- 1% – Французский

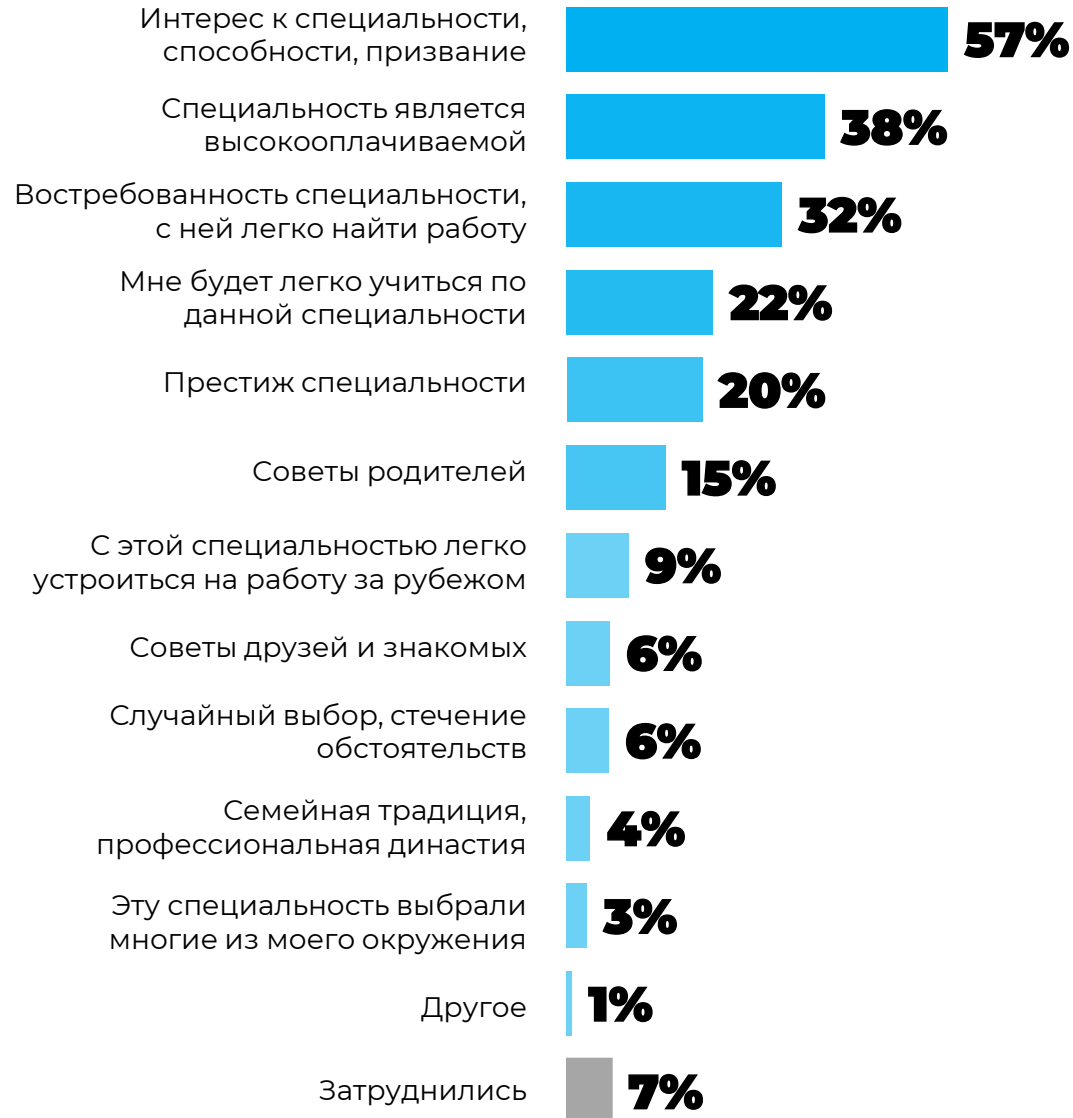
множественный  
выбор



# **ВЫБОР СПЕЦИАЛЬНОСТИ**

# ОРИЕНТАЦИЯ ПРИ ВЫБОРЕ СПЕЦИАЛЬНОСТИ

На что Вы ориентируетесь при выборе специальности, профессии в первую очередь? Выберите не более трех вариантов ответа.

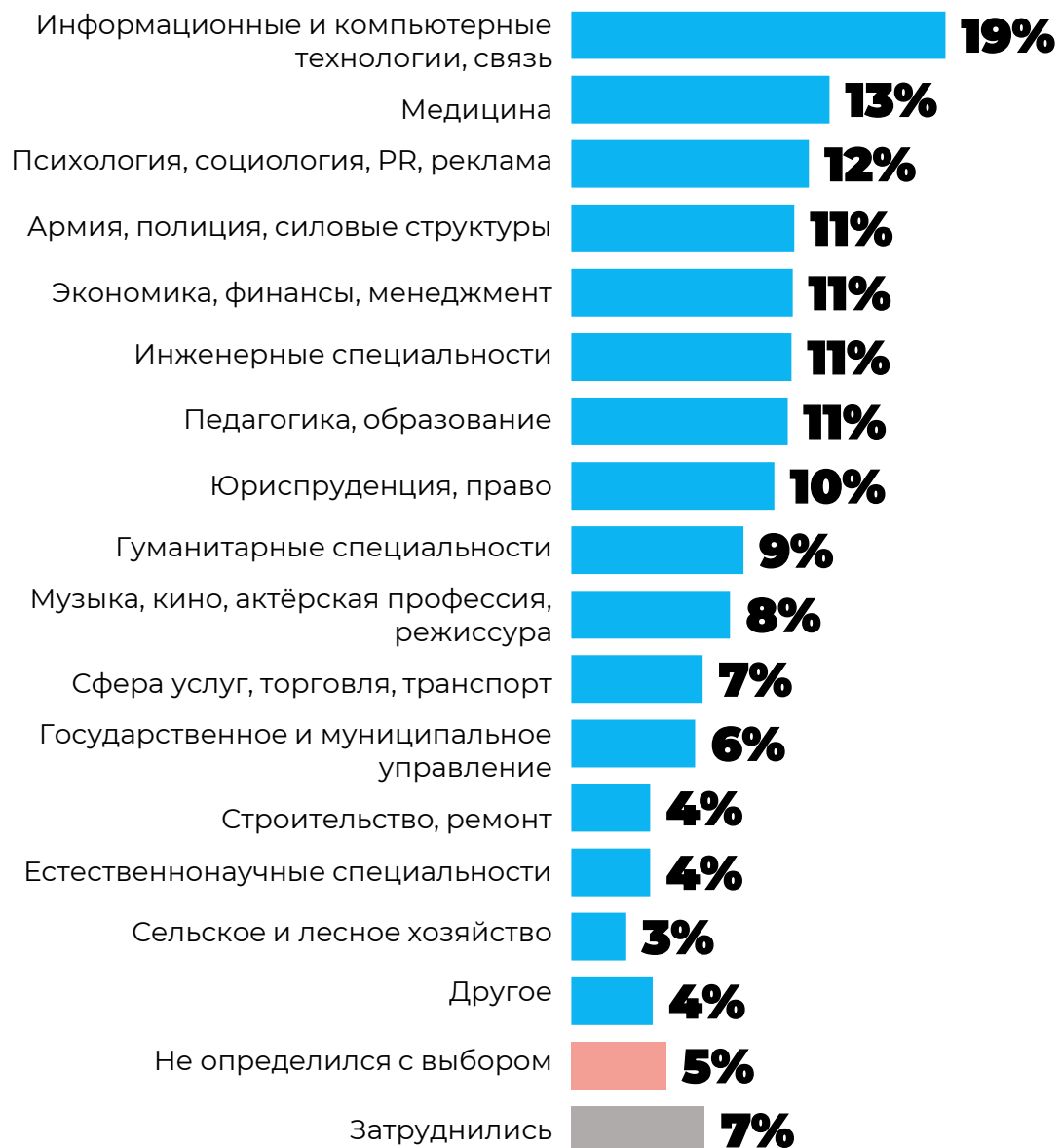


Большинство (57%) указали, что при выборе специальности, профессии в первую очередь ориентируются на интерес к специальности, способности, призвание.

множественный  
выбор

# ВЫБОР СПЕЦИАЛЬНОСТИ

По какой специальности Вы планируете получать высшее образование? Если Вы выбираете из нескольких конкретных вариантов, отметьте, пожалуйста, не более трех вариантов.



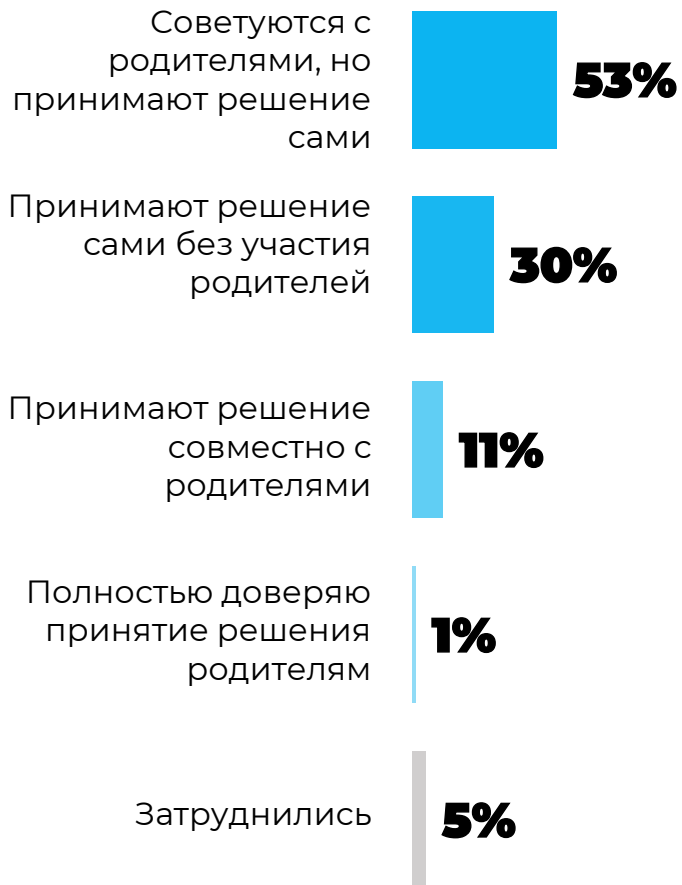
Топ-5 специальностей:

- Информационные и компьютерные технологии, связь (19%)
- Медицина (13%)
- Психология, социология, PR, реклама (12%)
- Армия, полиция, силовые структуры (11%)
- Экономика, финансы, менеджмент (11%)

множественный  
выбор

# ВЫБОР СПЕЦИАЛЬНОСТИ

При выборе своей будущей специальности я...

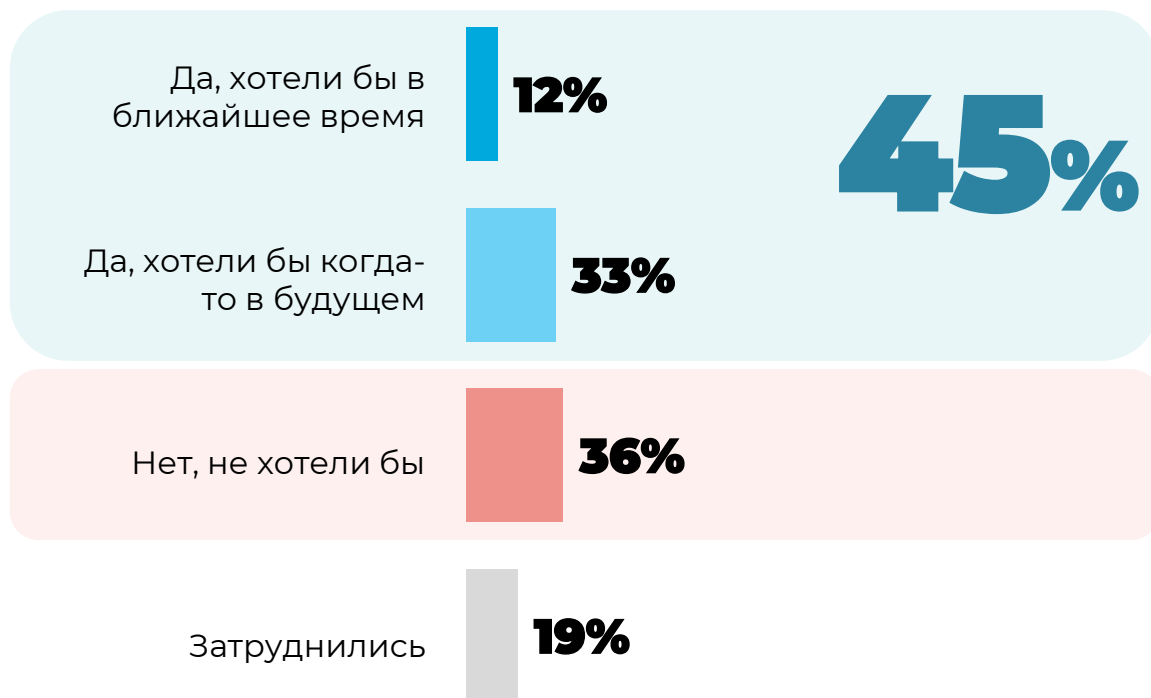


Большинство (53%) советуются с родителями, но принимают решение сами. 30% принимают решение сами, без участия родителей. 11% - совместно с родителями. 5% - затруднились ответить.

# ЖЕЛАНИЕ ПОЛУЧИТЬ ИТ-СПЕЦИАЛЬНОСТЬ

Вы хотели бы или не хотели бы когда-либо получить образование по ИТ-специальности?

Вопрос задавался тем, кто указали, что планируют получать высшее образование в сфере ИТ (19%)



45% хотели бы получить образование по ИТ-специальности. 36% - не хотели бы. 19% - затруднились.

Хотели бы получить образование по ИТ-специальности **чаще**:

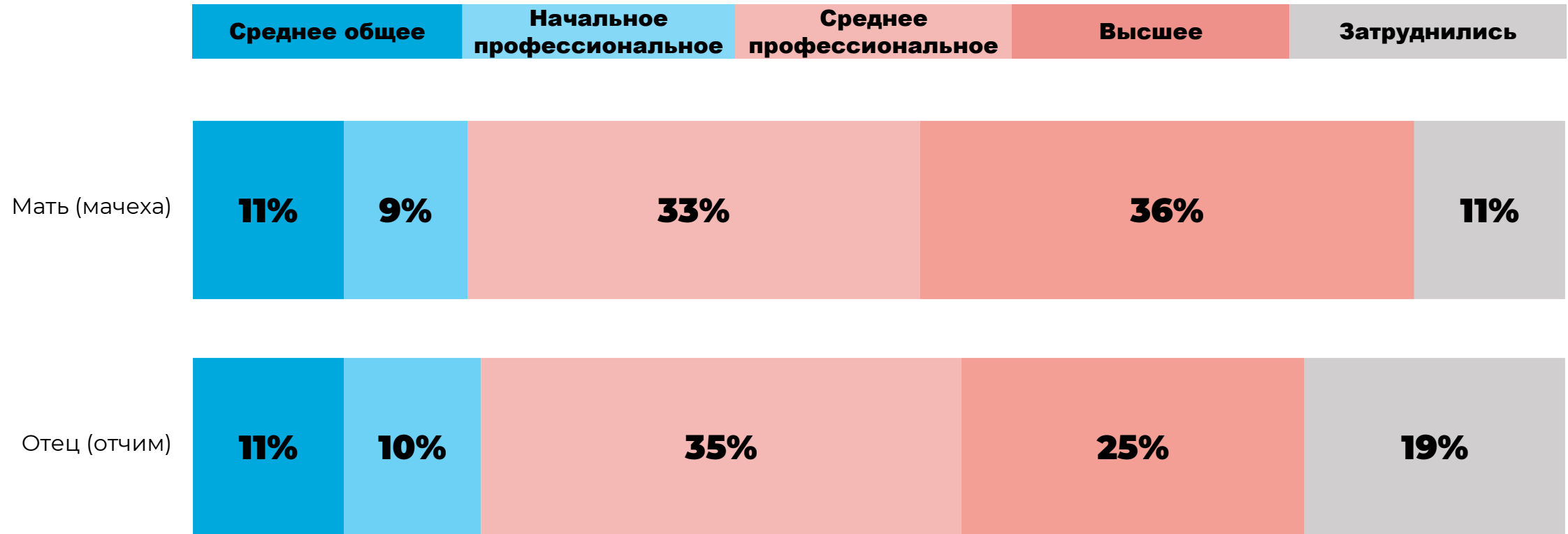
- мужчины (55% vs 39% женщин)
- респонденты с плохим материальным положением (54%)
- обучающиеся по специальности математики, программирования, компьютерных технологий (71%) и техническим наукам (61%)

Не хотели бы получить образование по ИТ-специальности **чаще**:

- женщины (40% vs 29% мужчин)
- учащиеся старших классов (40%)

# ОБРАЗОВАНИЕ РОДИТЕЛЕЙ

Укажите, пожалуйста, наивысший уровень образования, который получили Ваши родители.



У **36%** мать (мачеха) имеет высшее образование, у **35%** отец (отчим) имеет среднее профессиональное образование.

# СФЕРА ДЕЯТЕЛЬНОСТИ РОДИТЕЛЕЙ

Укажите, пожалуйста, сферы деятельности Ваших родителей.



ТОП-5 сфер деятельности родителей:

- Государственные организации (18%)
- Торговля (13%)
- Строительство, недвижимость (11%)
- Автомобильный бизнес (11%)
- Образовательные учреждения (8%)

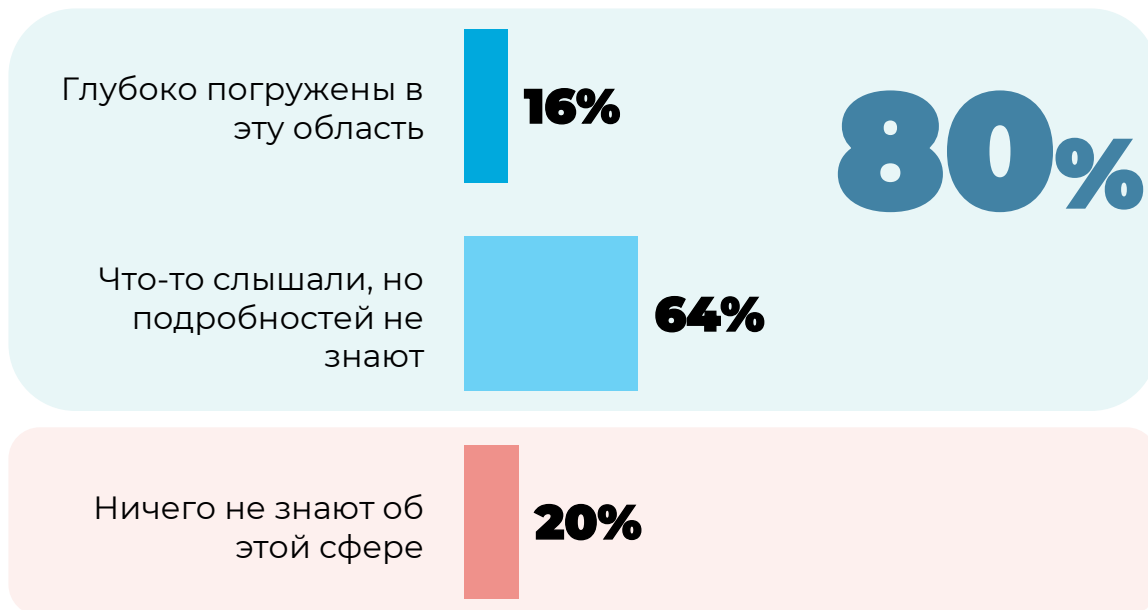
множественный  
выбор



# **ПРЕДСТАВЛЕНИЕ О СФЕРЕ ИТ**

# ЗНАКОМСТВО СО СФЕРОЙ ИТ

Скажите, пожалуйста, насколько Вы знакомы со сферой ИТ?



16% респондентов глубоко погружены в сферу ИТ. 64% что-то слышали, но подробностей не знают.

**Знакомы со сферой ИТ чаще:**

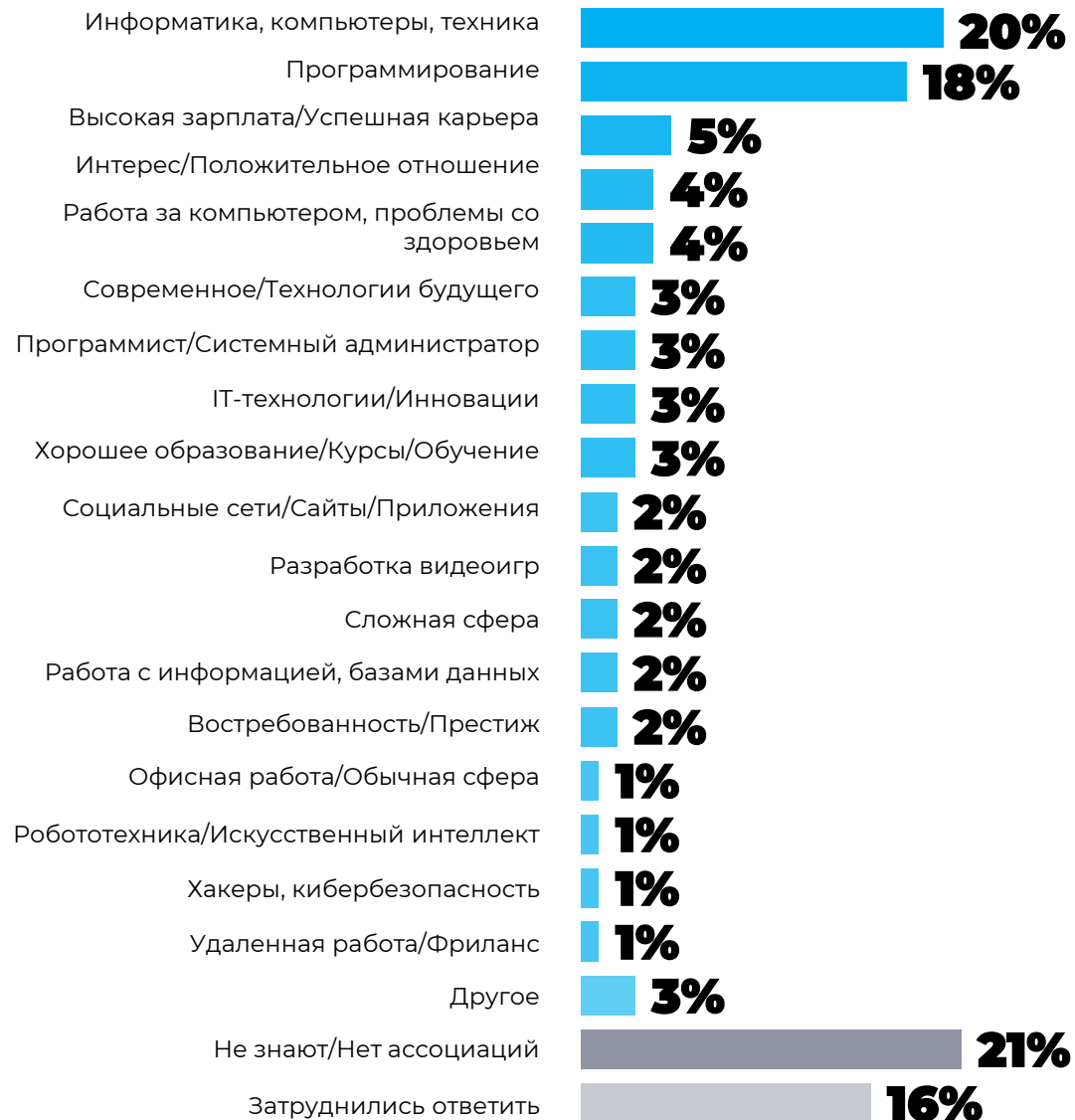
- мужчины (84% vs 77% женщин)
- респонденты в возрасте от 15 до 17 лет (82% vs 75% в возрасте от 12 до 14 лет)

**Не знакомы со сферой ИТ чаще:**

- женщины (23% vs 16% мужчин)
- респонденты в возрасте от 12 до 14 лет (25% vs 18% в возрасте от 15 до 17 лет)
- жители Вязьмы (26%)
- респонденты с плохим материальным положением (25%)

# АССОЦИАЦИИ ОБ ОБРАЗОВАНИИ В ИТ

Скажите, пожалуйста, какие ассоциации у Вас возникают, когда Вы представляете образование в сфере ИТ?



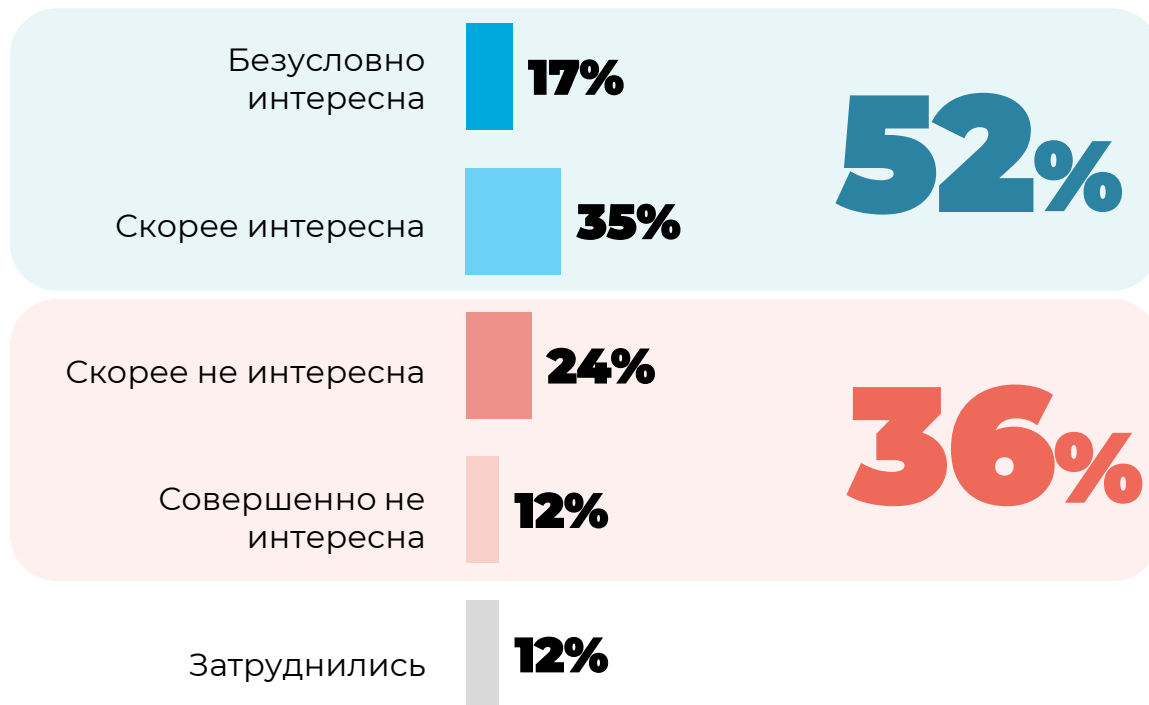
ТОП-3 ассоциаций при представлении образования в сфере ИТ:

- Информатика, компьютеры, техника (20%)
- Программирование (18%)
- Высокая зарплата/успешная карьера (5%)

открытый вопрос

# ИНТЕРЕС К СФЕРЕ ИТ

Скажите, пожалуйста, в целом Вам интересна или не интересна сфера ИТ?



52% респондентов интересна сфера ИТ, 36% - не интересна.

Интересуются сферой ИТ **чаще**:

- мужчины (63% vs 43% женщин)
- опрошенные в возрасте 18 лет и старше (60% vs 48% в возрасте от 12 до 14 лет)
- жители Смоленска (55% vs 46% жителей Вязьмы)
- опрошенные с плохим материальным положением (61%)
- опрошенные с хорошей успеваемостью (54%)

Не интересуются сферой ИТ **чаще**:

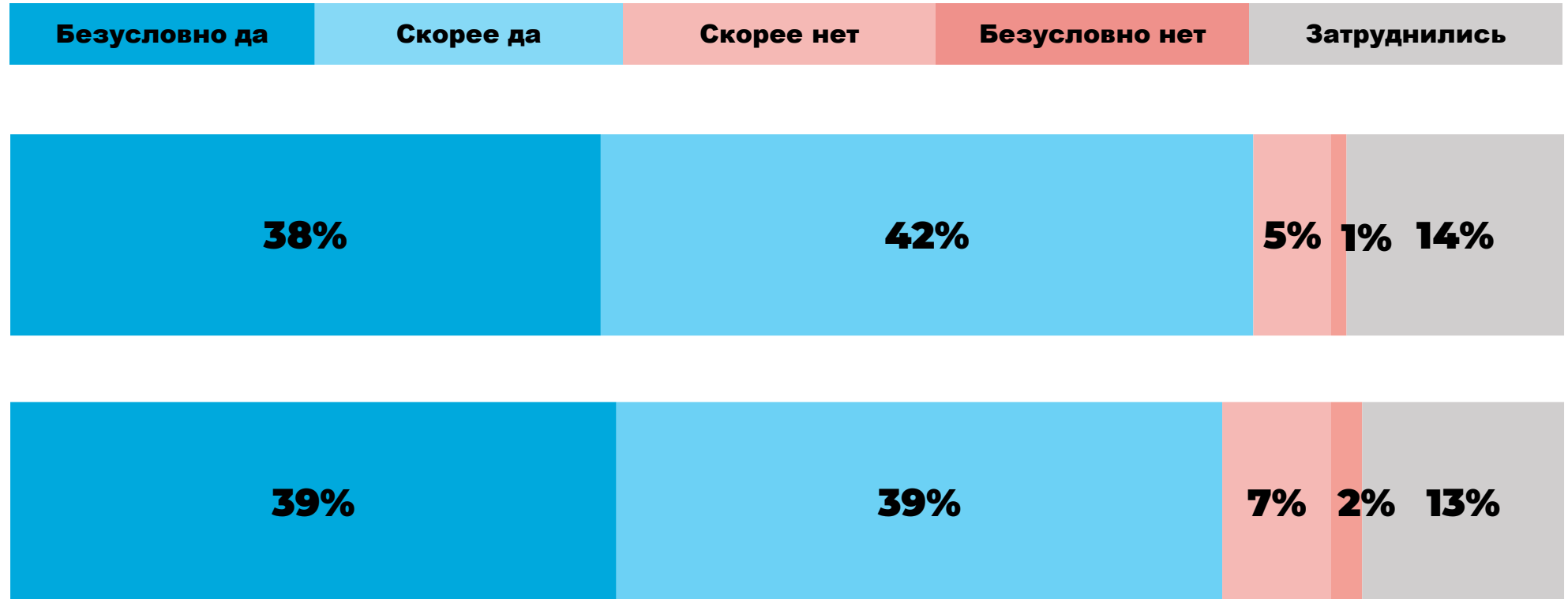
- женщины (44% vs 27% мужчин)
- жители Вязьмы (40%)
- учащиеся старших классов (39%)

# ПРЕСТИЖНОСТЬ ИТ-СФЕРЫ

- Оцените, пожалуйста, уровень развития ИТ-образования в Смоленской области по 5-балльной шкале, где 1 - абсолютно не развито, а 5 – очень развито.
- Как Вы считаете, в целом образование и работу в ИТ-сфере можно назвать престижными или нет?

**3,5**  
баллов из 5

средняя оценка уровня  
развития ИТ-образования  
в Смоленской области



80% опрошенных считают образование в сфере ИТ престижным. 78% считают престижной работу в ИТ-сфере.

# ХАРАКТЕРИСТИКИ ИТ-СПЕЦИАЛИСТА

На Ваш взгляд, какими характеристиками обладает ИТ-специалист?



ТОП-3 характеристики ИТ-специалиста:

61% - логическое мышление

53% - аналитический склад ума

51% - внимательность для выявления системных ошибок

Логическое мышление отмечают **чаще**:

- опрошенные в возрасте от 15 до 17 лет (64%)
- опрошенные со средним материальным положением (64% vs 48% с плохим)
- учащиеся старших классов (64% vs 58% учащихся средних)
- учащиеся с хорошей успеваемостью (65%)

Аналитический склад ума отмечают **чаще**:

- опрошенные в возрасте от 15 до 17 лет (56% vs 46% в возрасте от 12 до 14 лет)
- опрошенные со средним материальным положением (56%)
- учащиеся старших классов (58%)
- учащиеся с хорошей успеваемостью (58%)

множественный  
выбор

# ПОСТУПЛЕНИЕ НА ИТ-СПЕЦИАЛЬНОСТЬ

- Как Вы оцениваете уровень конкуренции при поступлении в вуз на ИТ-специальность? Оцените по 5-балльной шкале, где 1 – низкая, а 5 – высокая.
- Как Вы считаете, поступить в вуз на ИТ-специальность сложно или не сложно?

# 3,9

средняя оценка уровня конкуренции при поступлении в вуз на ИТ-специальность

баллов из 5



60% опрошенных считают, что поступить в вуз на ИТ-специальность сложно, 21% считают, что не сложно.

Считают, что поступить в вуз на ИТ-специальность не сложно, **чаще:**

- мужчины (26% vs 17% женщин)
- респонденты в возрасте 18 лет и старше (29% vs 16% в возрасте от 12 до 14 лет)
- жители Смоленска (23%)
- опрошенные с плохим материальным положением (34%)

Считают, что поступить в вуз на ИТ-специальность сложно, **чаще:**

- женщины (63% vs 57% мужчин)
- респонденты в возрасте от 12 до 14 лет (65% vs 50% в возрасте 18 лет и старше)

# ДОСТОИНСТВА ИТ-СПЕЦИАЛЬНОСТИ

Как Вы считаете, какие достоинства есть в получении высшего образования по ИТ-специальности?



39% опрошенных считают достоинством в получении высшего образования по ИТ-специальности возможность работать и учиться из любой точки мира. 32% - востребованность специальности на российском рынке труда и получение престижной специальности. 2% считают, что в получении высшего образования в ИТ нет достоинств.

Считают достоинством возможность работать и учиться из любой точки мира **чаще**:

- опрошенные в возрасте от 15 до 17 лет (41% vs 34% в возрасте 18 лет и старше)
- опрошенные со средним материальным положением (41% vs 27% с плохим)
- учащиеся с хорошей успеваемостью (42%)

Считают достоинством востребованность специальности на российском рынке труда **чаще**:

- опрошенные в возрасте от 15 до 17 лет (35% vs 28% в возрасте от 12 до 14 лет)
- опрошенные со средним материальным положением (35% vs 26% с плохим)
- учащиеся с хорошей успеваемостью (36%)

# НЕДОСТАТКИ ИТ-СПЕЦИАЛЬНОСТИ

Как вы считаете, какие недостатки есть в получении высшего образования по ИТ-специальности?



31% опрошенных считают недостатками в получении высшего образования по ИТ-специальности сложности в обучении и высокую конкуренцию на рынке труда. 25% считают, что сложно найти работу без опыта. 5% не видят недостатков в получении высшего образования по ИТ-специальности.

Считают недостатком сложности в обучении **чаще**:

- опрошенные в возрасте от 15 до 17 лет (33% vs 28% в возрасте от 12 до 14 лет и 18 лет и старше)
- опрошенные со средним материальным положением (34% vs 20% с плохим)
- учащиеся с хорошей успеваемостью (33%)

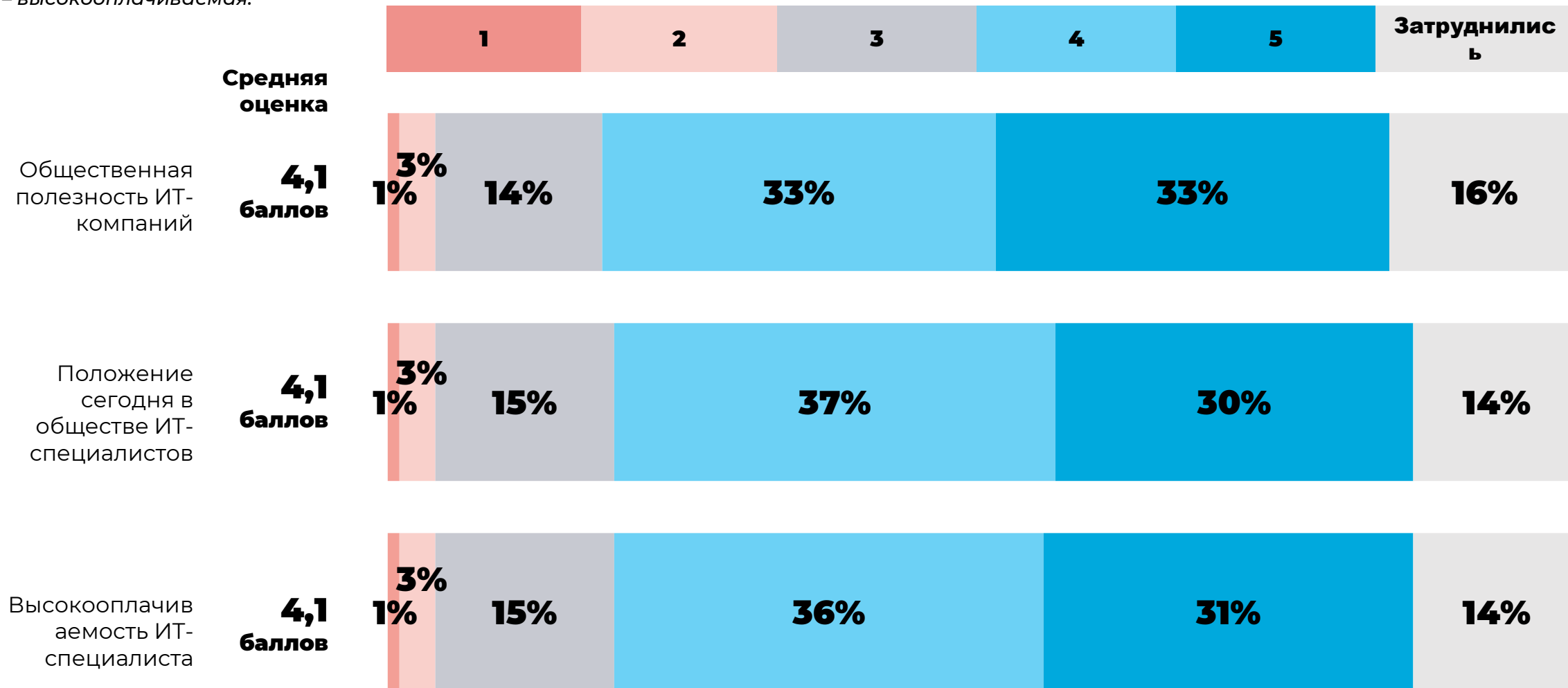
Считают недостатком высокую конкуренцию на рынке ИТ **чаще**:

- опрошенные в возрасте от 15 до 17 лет (33% vs 25% в возрасте от 12 до 14 лет)
- опрошенные со средним материальным положением (33% vs 23% с плохим)
- учащиеся старших классов (35% vs 24% средних классов)

множественный  
выбор

# ОЦЕНКА ИТ-СФЕРЫ

- Оцените, пожалуйста, общественную полезность ИТ-компаний по 5-балльной шкале, где 1 - совершенно бесполезны, а 5 - максимально полезны.
- Какое положение в обществе, по Вашему мнению, сегодня занимают ИТ-специалисты? Оцените по 5-балльной шкале, где 1 – низкое, 5 – высокое.
- Насколько высокооплачиваемой в Вашем представлении является профессия ИТ-специалиста? Оцените по пятибалльной шкале, где 1 – низкооплачиваемая, 5 – высокооплачиваемая.



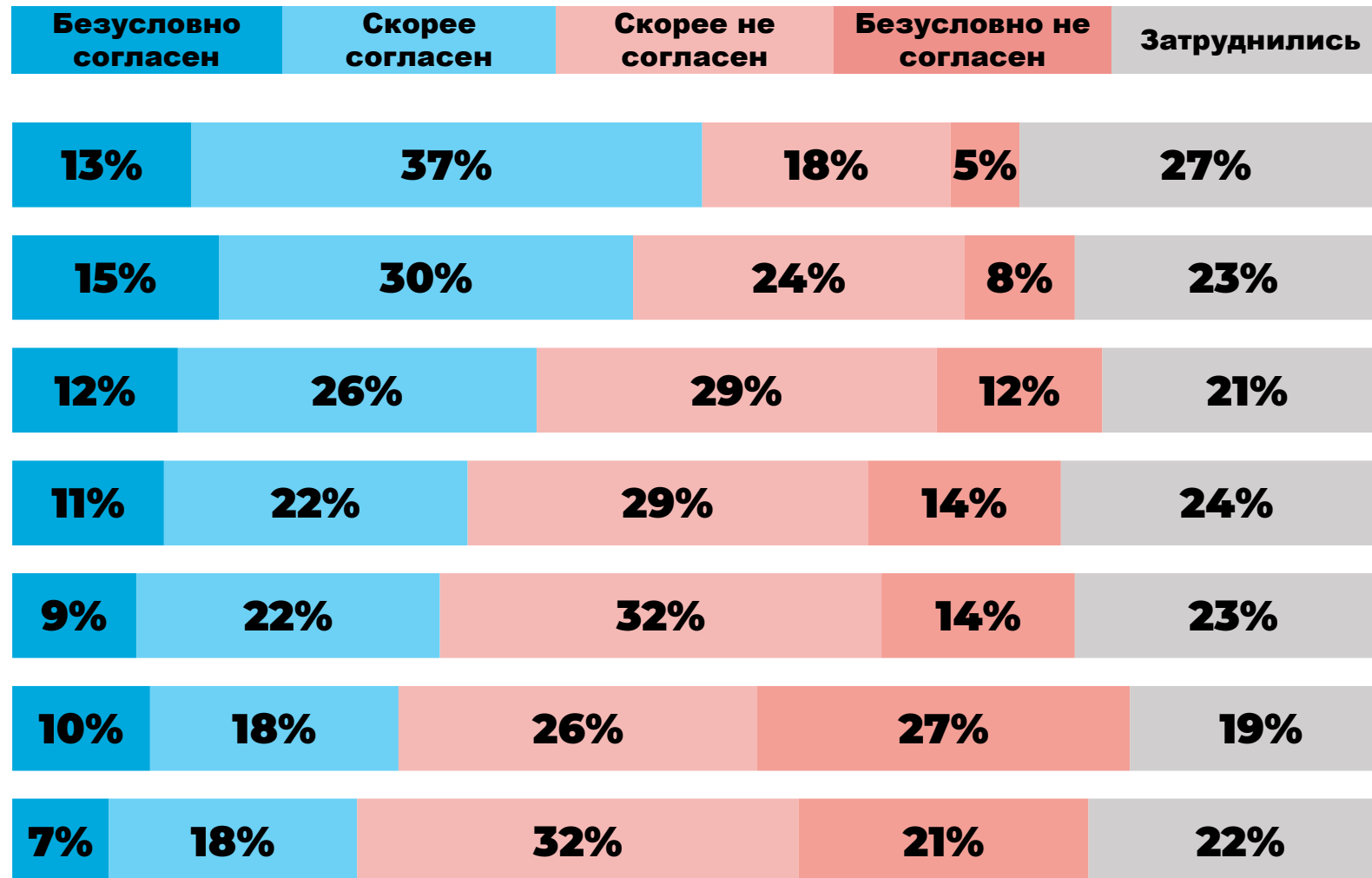
66% считают, что ИТ-компании общественно полезны.

67% считают, что сегодня ИТ-специалисты занимают высокое положение в обществе.

67% считают, что профессия ИТ-специалиста высокооплачиваемая.

# ОТНОШЕНИЕ К ИТ-СФЕРЕ

Укажите, пожалуйста, насколько Вы согласны или не согласны с каждым из следующих утверждений.



50% опрошенных согласны с тем, что хорошее ИТ-образование можно получить в вузах Смоленской области. 45% считают, что ИТ-специалисты востребованы в Москве/Санкт-Петербурге. 38% считают, что хорошее ИТ-образование можно получить только в вузах Москвы/Санкт-Петербурга.